



УПРАВЛЕНИЕ ФЕДЕРАЛЬНОЙ  
СЛУЖБЫ ГОСУДАРСТВЕННОЙ  
СТАТИСТИКИ ПО РЕСПУБЛИКЕ  
КРЫМ И Г. СЕВАСТОПОЛЮ

# ОБЪЕМ ОТГРУЖЕННЫХ ТОВАРОВ ПРОМЫШЛЕННОГО ПРОИЗВОДСТВА

январь – март 2024 г.

14.05.2024

г. Севастополь

# СОДЕРЖАНИЕ

Отгружено товаров собственного производства, выполнено работ и услуг собственными силами промышленными видами деятельности	3
Структура по видам экономической деятельности обрабатывающих производств	4
Отгружено товаров собственного производства, выполнено работ и услуг собственными силами	5
Производство изделий колбасных, включая изделия колбасные для детского питания	6
Производство рыбы переработанной и консервированной, ракообразные и моллюски	7
Производство напитков	8
Производство пищевых продуктов	9
Производство продуктов минеральных, неметаллических и прочих	10
Ремонт и монтаж машин и оборудования	11
Обеспечение электрической энергией, газом и паром; кондиционирование воздуха	12

# ОТГРУЖЕНО ТОВАРОВ СОБСТВЕННОГО ПРОИЗВОДСТВА, ВЫПОЛНЕНО РАБОТ И УСЛУГ СОБСТВЕННЫМИ СИЛАМИ ПРОМЫШЛЕННЫМИ ВИДАМИ ДЕЯТЕЛЬНОСТИ

КРЫМСТАТ

январь – март 2024 г. в % к январю – марту 2023 г.

январь – март 2024 г.

Промышленное  
производство

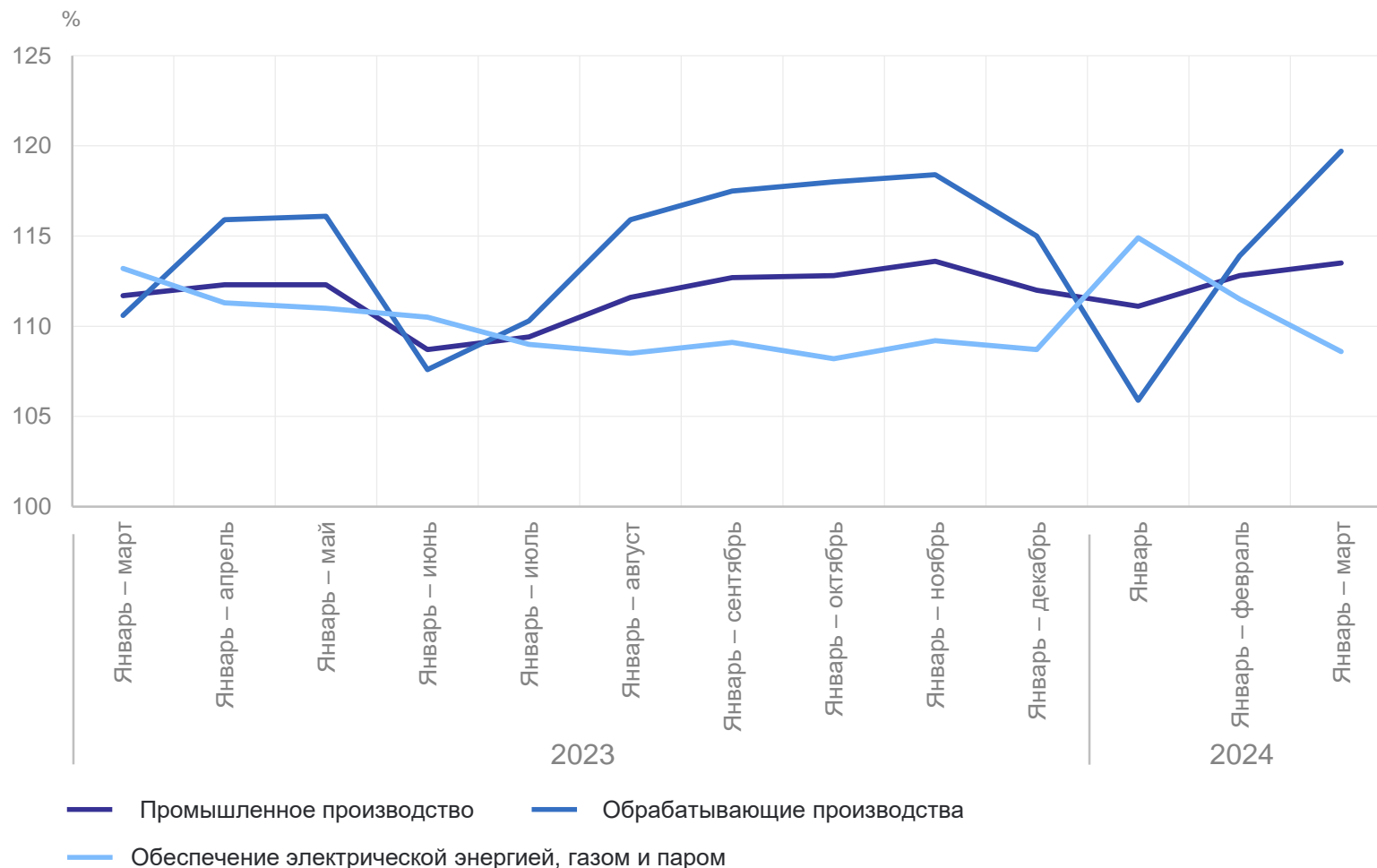
**14 840.9**  
млн рублей

Обработывающие  
производства

**5 657.1**  
млн рублей

Обеспечение  
электрической  
энергией, газом и паром

**7 729.2**  
млн рублей



# СТРУКТУРА ПО ВИДАМ ЭКОНОМИЧЕСКОЙ ДЕЯТЕЛЬНОСТИ ОБРАБАТЫВАЮЩИХ ПРОИЗВОДСТВ

март 2024 г., %

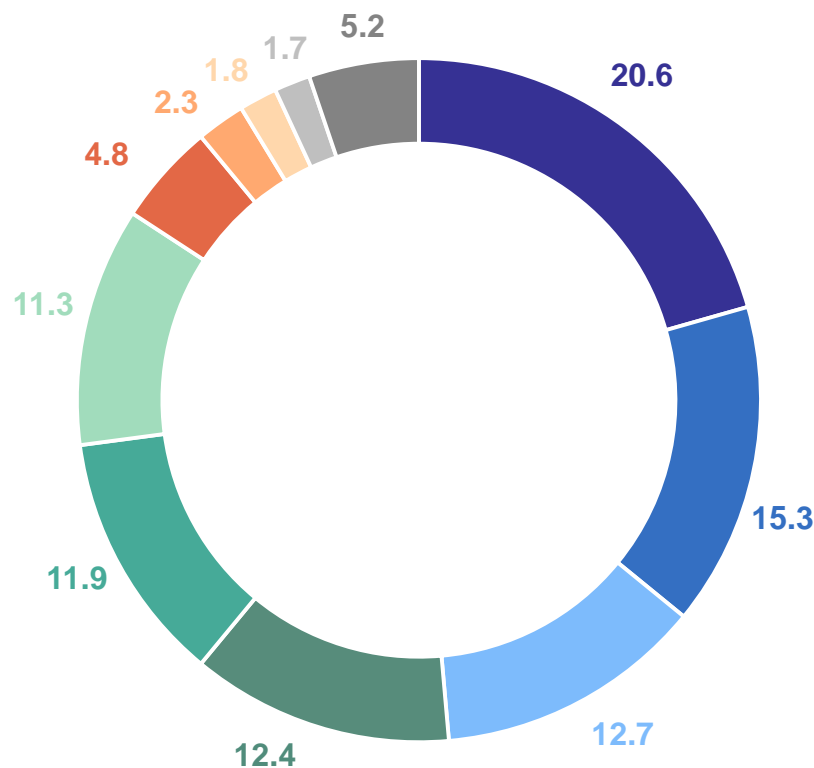
КРЫМСТАТ

20.6

Наибольший удельный вес занимает производство прочей неметаллической минеральной продукции

1.7

Наименьший удельный вес занимает производство прочих готовых изделий



- Производство прочей неметаллической минеральной продукции
- Производство пищевых продуктов
- Производство напитков
- Ремонт и монтаж машин и оборудования
- Производство электрического оборудования
- Производство готовых металлических изделий, кроме машин и оборудования
- Производство резиновых и пластмассовых изделий
- Производство машин и оборудования, не включенных в другие группировки
- Производство мебели
- Производство прочих готовых изделий
- Другие виды экономической деятельности

# ОТГРУЖЕНО ТОВАРОВ СОБСТВЕННОГО ПРОИЗВОДСТВА, ВЫПОЛНЕНО РАБОТ И УСЛУГ СОБСТВЕННЫМИ СИЛАМИ

январь – март 2024 г. в % к январю – марту 2023 г.

КРЫМСТАТ

Пищевые продукты	90.6 ↓	Резиновые и пластмассовые изделия	119.8 ↑	Прочие транспортные средства и оборудование	23.9 ↓
Напитки	128.9 ↑	Прочая неметаллическая минеральная продукция	200.7 ↑	Мебель	86.5 ↓
Одежда	46.4 ↓	Готовые металлические изделия, кроме машин и оборудования	134.8 ↑	Прочие готовые изделия	97.3 ↓
Химические вещества и химические продукты	178.9 ↑	Электрическое оборудование	123.1 ↑	Ремонт и монтаж машин и оборудования	188.2 ↑

● Повышение    ● Понижение

# ПРОИЗВОДСТВО ИЗДЕЛИЙ КОЛБАСНЫХ, ВКЛЮЧАЯ ИЗДЕЛИЯ КОЛБАСНЫЕ ДЛЯ ДЕТСКОГО ПИТАНИЯ

КРЫМСТАТ

март 2024 г., тонн

март 2024 г.

Полуфабрикаты мясные, мясосодержащие, охлажденные, замороженные

**82.3**

Изделия колбасные копченые

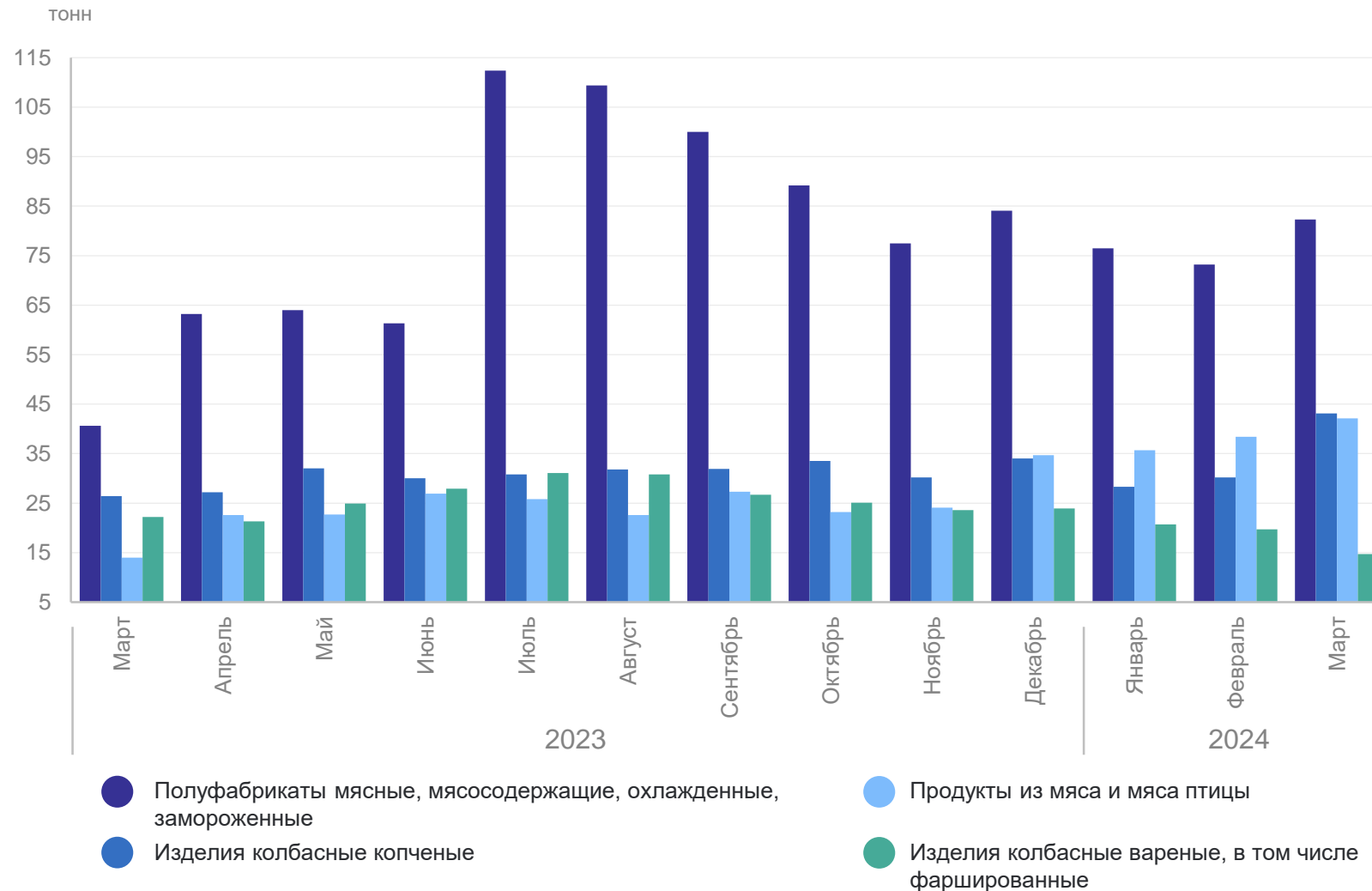
**43.1**

Продукты из мяса и мяса птицы

**42.1**

Изделия колбасные вареные, в том числе фаршированные

**14.7**



# ПРОИЗВОДСТВО РЫБЫ ПЕРЕРАБОТАННОЙ И КОНСЕРВИРОВАННОЙ, РАКООБРАЗНЫЕ И МОЛЛЮСКИ

март 2024 г., тонн

КРИМСТАТ

Динамика производства рыбы переработанной и консервированной, ракообразных и моллюсков к соответствующему месяцу прошлого года

март 2024 г.

Рыба переработанная и консервированная, ракообразные и моллюски

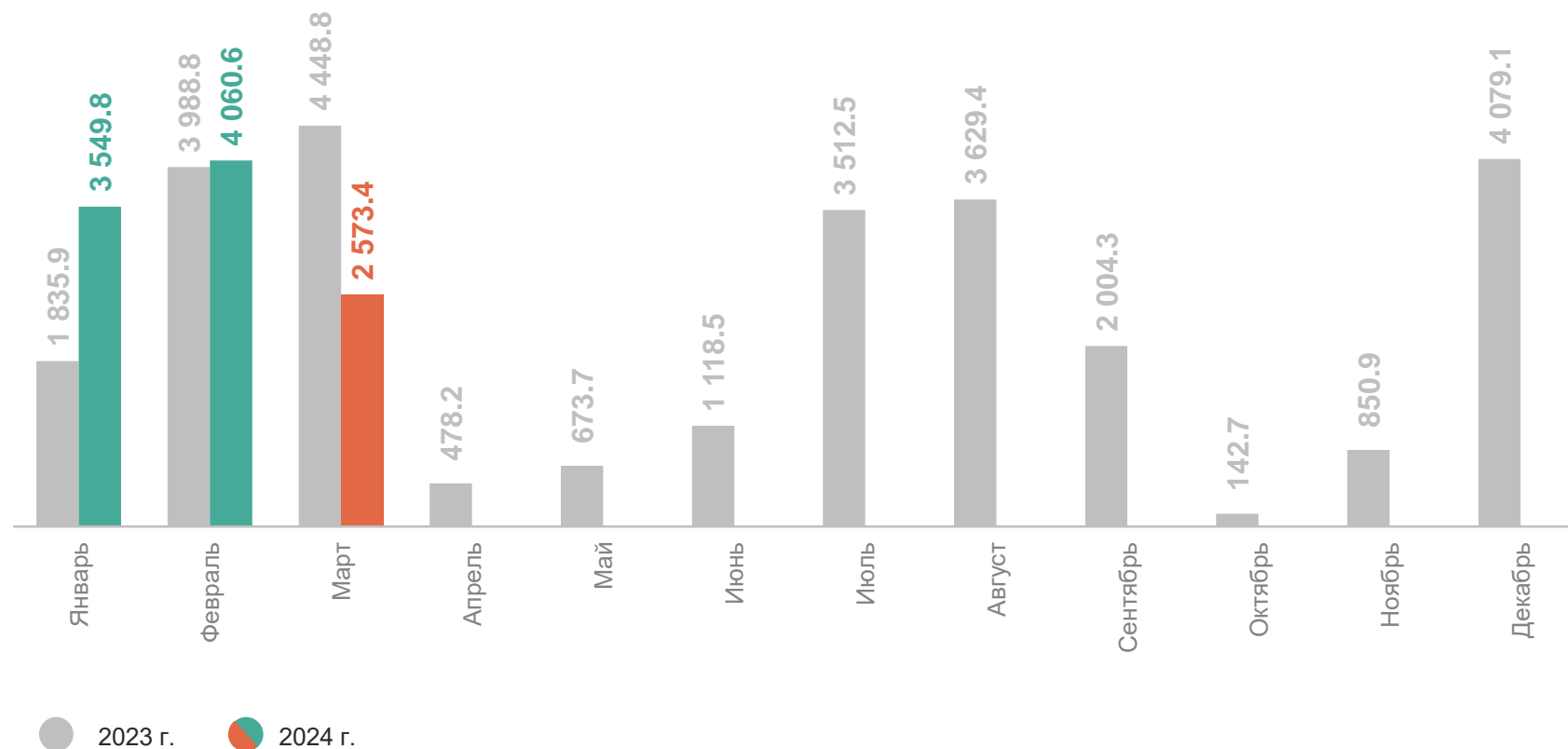
**2 573.4**

Рыба мороженая

**2 549.1**

Рыба, приготовленная или консервированная другим способом; икра и заменитель икры

**23.0**



# ПРОИЗВОДСТВО НАПИТКОВ

март 2024 г.

КРЫМСТАТ

Динамика производства напитков безалкогольных прочих к соответствующему месяцу прошлого года, тысяча декалитров

март 2024 г.

Пиво, кроме отходов пивоварения

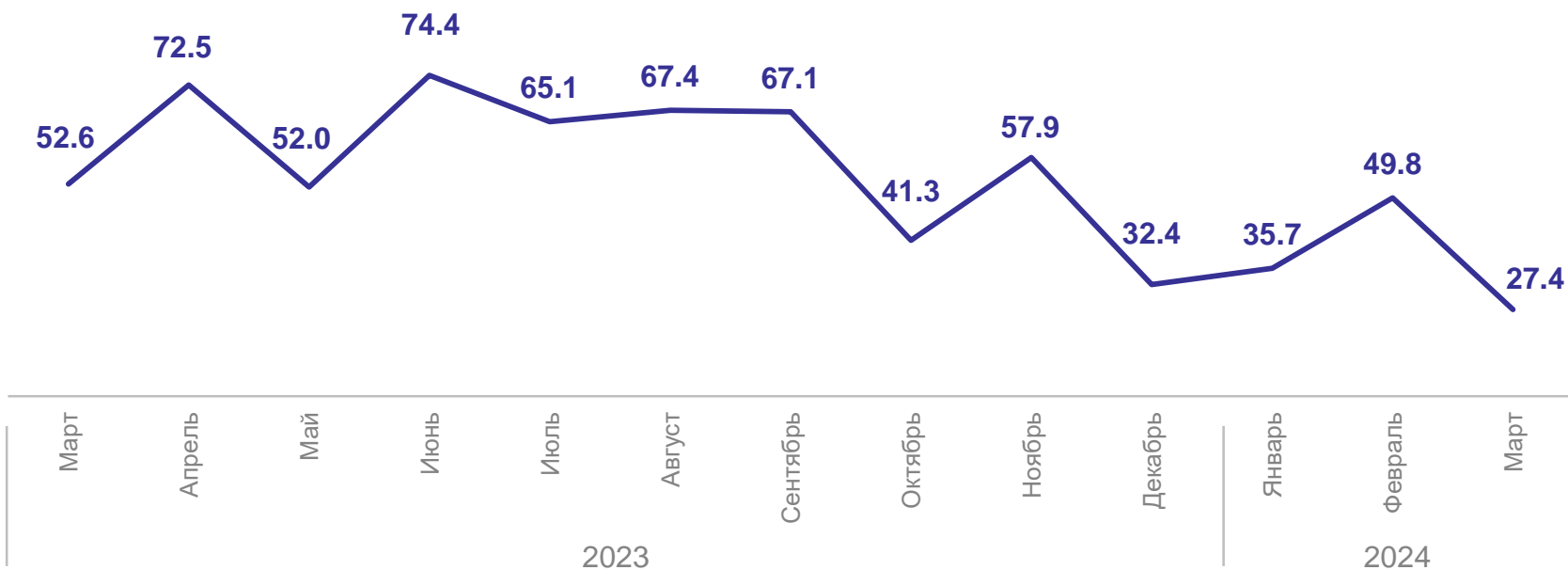
**5.7** тыс. декалитров

Воды минеральные природные упакованные

**4 942.5** тыс. полулитров

Напитки безалкогольные прочие

**27.4** тыс. декалитров





# ПРОИЗВОДСТВО ПИЩЕВЫХ ПРОДУКТОВ

март 2024 г., тонн

КРЫМСТАТ

март 2024 г.

Изделия хлебобулочные  
недлительного хранения

**1 901.7**

Изделия мучные кондитерские,  
торты и пирожные  
недлительного хранения

**159.7**

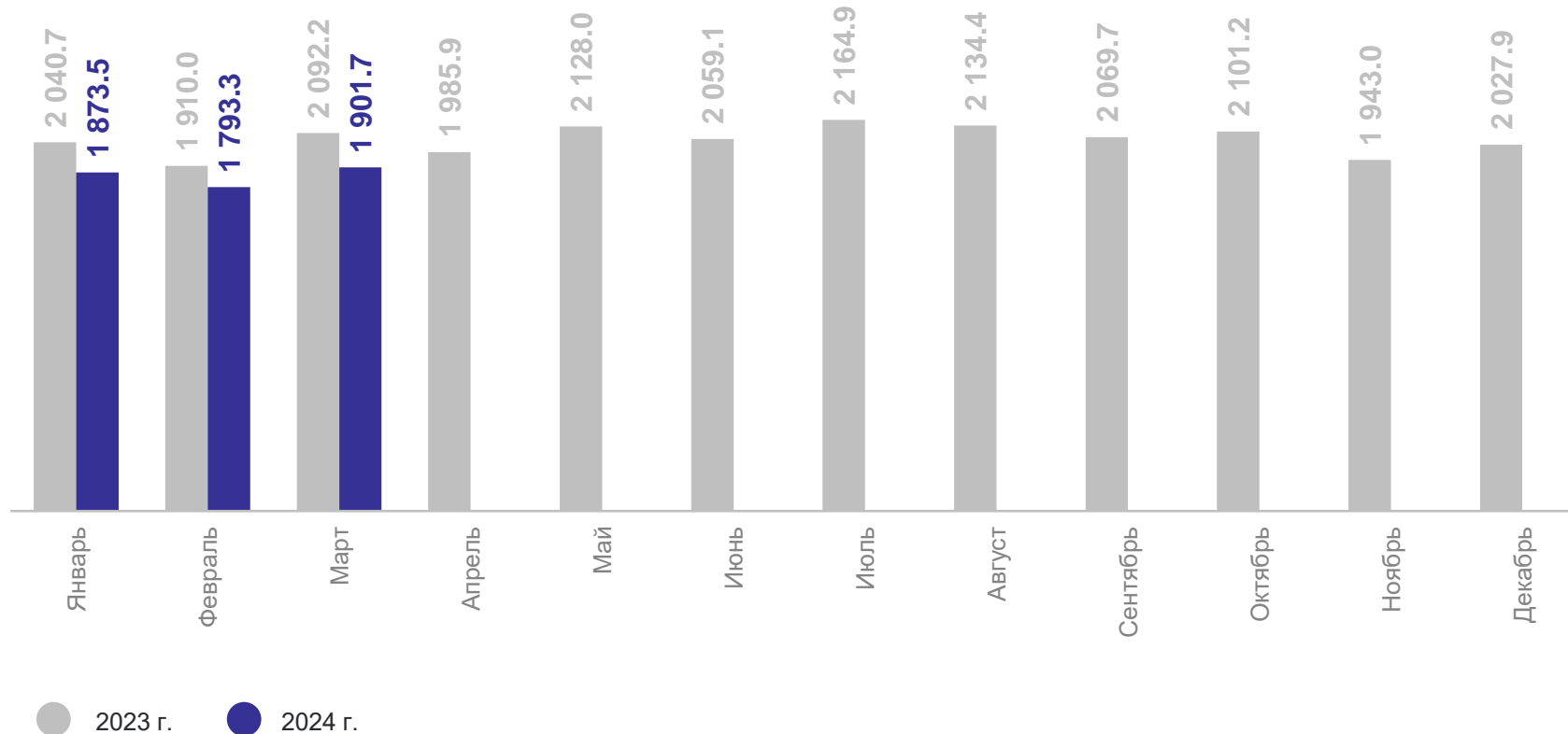
Печенье и пряники имбирные  
и аналогичные изделия; печенье  
сладкое; вафли и вафельные  
облатки; торты и пирожные  
длительного хранения

**14.1**

Какао, шоколад и изделия  
кондитерские сахаристые

**1.3**

Динамика производства изделий хлебобулочных недлительного хранения к соответствующему месяцу прошлого года



# ПРОИЗВОДСТВО ПРОДУКТОВ МИНЕРАЛЬНЫХ, НЕМЕТАЛЛИЧЕСКИХ И ПРОЧИХ

март 2024 г.

КРЫМСТАТ

март 2024 г.

Бетон готовый для заливки (товарный бетон)

**22.78** тыс. м3

Блоки и прочие изделия сборные строительные для зданий и сооружений из цемента, бетона или искусственного камня

**1.99** тыс. м3

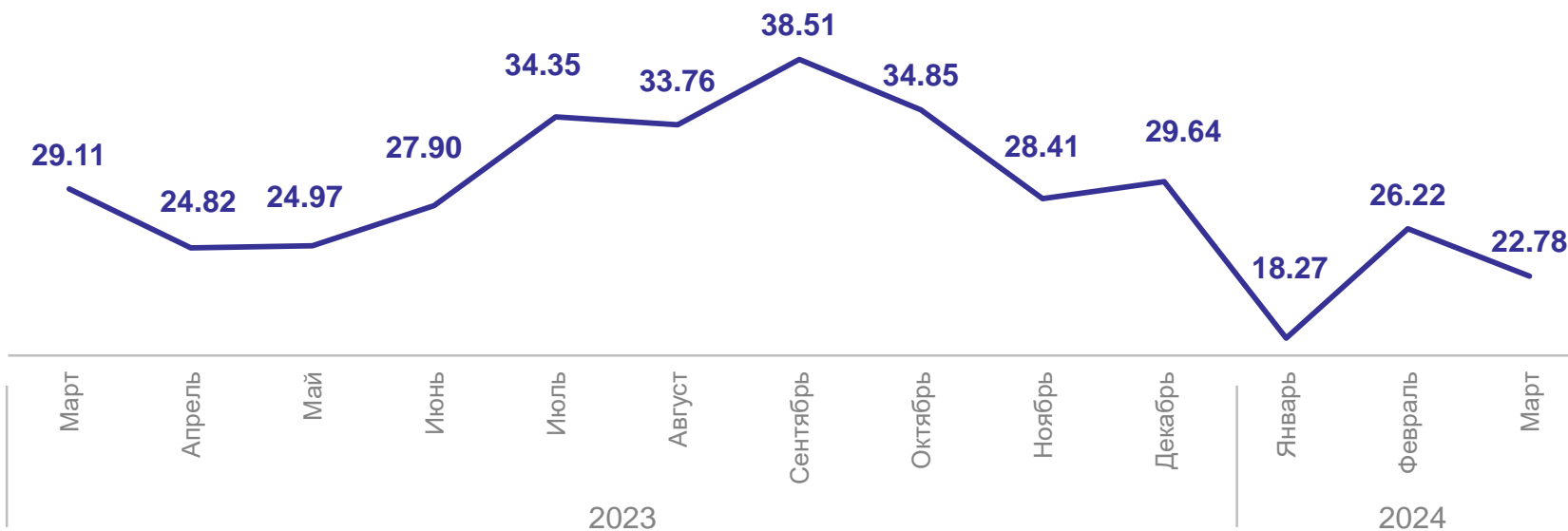
Плиты, панели и настилы перекрытий и покрытий железобетонные

**0.43** тыс. м3

Смеси строительные

**10.75** тыс. тонн

Динамика производства бетона готового для заливки (товарный бетон) к соответствующему месяцу прошлого года, тыс. м3



# РЕМОНТ И МОНТАЖ МАШИН И ОБОРУДОВАНИЯ

март 2024 г., тыс. руб.

КРЫМСТАТ

Ремонт и монтаж  
машин и оборудования

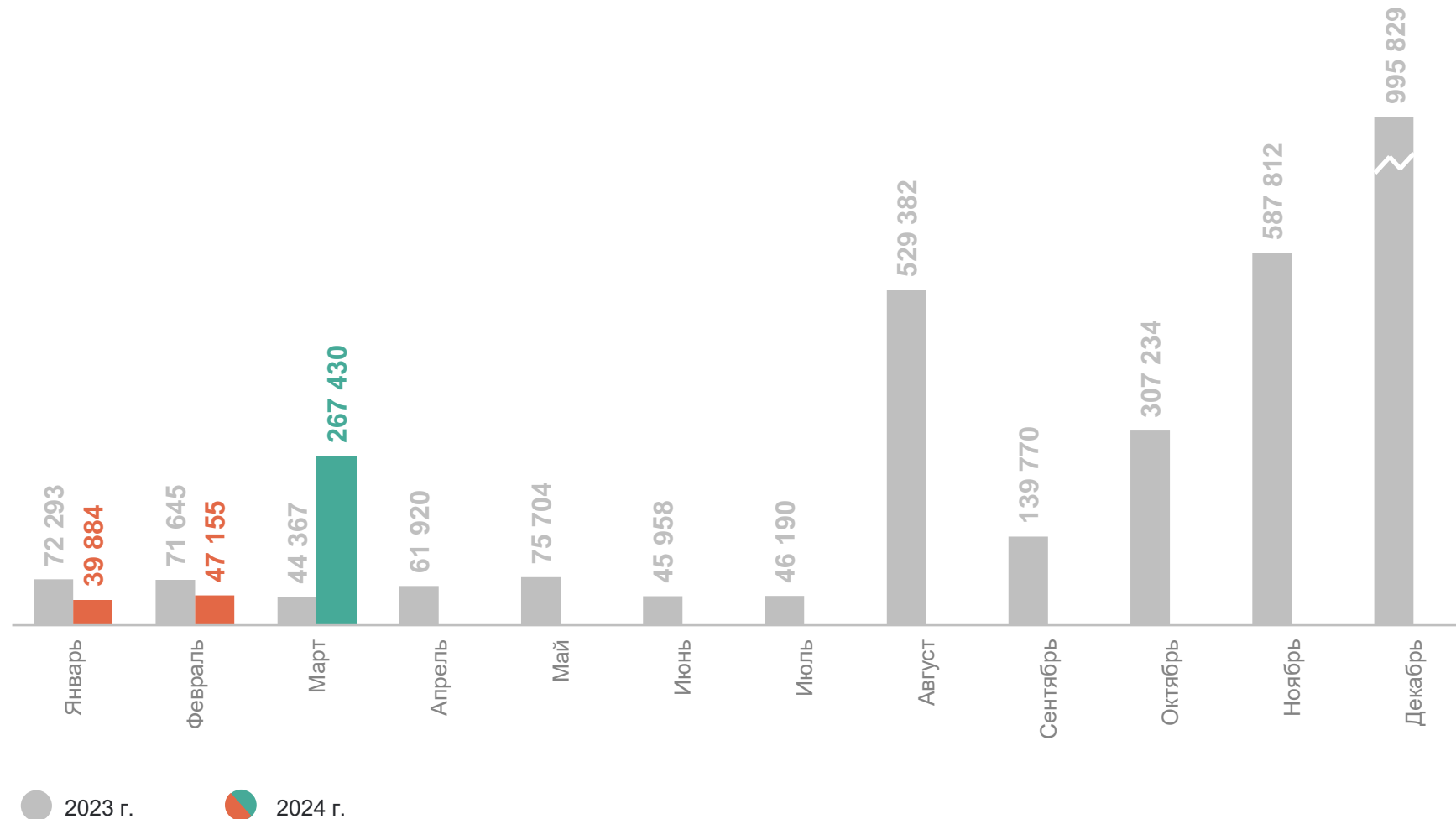


**267 430**

март 2024 г.

**354 469**

январь – март 2024 г.



# ОБЕСПЕЧЕНИЕ ЭЛЕКТРИЧЕСКОЙ ЭНЕРГИЕЙ, ГАЗОМ И ПАРОМ; КОНДИЦИОНИРОВАНИЕ ВОЗДУХА

март 2024 г., млн руб.

КРЫМСТАТ

